

МИНИСТЕРСТВО СЕЛЬСКОГО ХОЗЯЙСТВА РОССИЙСКОЙ ФЕДЕРАЦИИ

федеральное государственное бюджетное образовательное учреждение
высшего образования

«ЮЖНО-УРАЛЬСКИЙ ГОСУДАРСТВЕННЫЙ АГРАРНЫЙ УНИВЕРСИТЕТ»

ИНСТИТУТ АГРОИНЖЕНЕРИИ ФГБОУ ВО ЮЖНО-УРАЛЬСКИЙ ГАУ

УТВЕРЖДАЮ

Декан факультета заочного обучения

 Э.Г. Мухамадиев

« 25 » _____ апреля _____ 2016 г

Кафедра «Технология и организация технического сервиса»

Рабочая программа дисциплины

Б1.Б.08 МАТЕРИАЛОВЕДЕНИЕ

Направление подготовки **35.03.06** **Агроинженерия**

Профиль **Технологическое оборудование для хранения и переработки
сельскохозяйственной продукции**

Уровень высшего образования – **бакалавриат (академический)**

Квалификация – **бакалавр**

Форма обучения – **заочная**

Челябинск
2016

СОДЕРЖАНИЕ

1.	Планируемые результаты обучения по дисциплине, соотнесенные с планируемыми результатами освоения ОПОП	4
1.1	Цель и задачи дисциплины	4
1.2	Планируемые результаты обучения по дисциплине (показатели сформированности компетенций)	4
2.	Место дисциплины в структуре ОПОП	4
3.	Объем дисциплины и виды учебной работы	5
3.1.	Распределение объема дисциплины по видам учебной работы	5
3.2.	Распределение учебного времени по разделам и темам	5
4.	Структура и содержание дисциплины	6
4.1.	Содержание дисциплины	6
4.2.	Содержание лекций	6
4.3.	Содержание лабораторных занятий	7
4.4.	Содержание практических занятий	7
4.5.	Виды и содержание самостоятельной работы обучающихся	7
5.	Учебно-методическое обеспечение самостоятельной работы обучающихся по дисциплине	8
6.	Фонд оценочных средств для проведения промежуточной аттестации обучающихся по дисциплине	8
7.	Основная и дополнительная учебная литература, необходимая для освоения дисциплины	8
8.	Ресурсы информационно-телекоммуникационной сети «Интернет», необходимые для освоения дисциплины	10
9.	Методические указания для обучающихся по освоению дисциплины	10
10.	Информационные технологии, используемые при осуществлении образовательного процесса по дисциплине, включая перечень программного обеспечения и информационных справочных систем	10
11.	Материально-техническая база, необходимая для осуществления образовательного процесса по дисциплине	10
12.	Инновационные формы образовательных технологий	11
	Приложение №1. Фонд оценочных средств для текущего контроля успеваемости и проведения промежуточной аттестации обучающихся по дисциплине	11
	Лист регистрации изменений	20

1. Планируемые результаты обучения по дисциплине, соотнесенные с планируемыми результатами освоения ОПОП

1.1. Цель и задачи дисциплины

Бакалавр по направлению подготовки 35.03.06 Агроинженерия должен быть подготовлен к следующим видам профессиональной деятельности: научно-исследовательской; проектной; производственно-технологической; организационно-управленческой.

Цель дисциплины – сформировать у обучающихся систему фундаментальных знаний, необходимых для последующей подготовки бакалавра, способного к эффективному решению практических задач сельскохозяйственного производства, а также способствующих дальнейшему развитию личности.

Задачи дисциплины:

- изучить строение и свойства материалов; сущность явлений происходящих в материалах в условиях эксплуатации изделий;
- овладеть методикой выбора конструкционных материалов для изготовления элементов машин и механизмов.

1.2. Планируемые результаты обучения по дисциплине (показатели сформированности компетенций)

Планируемые результаты освоения ОПОП (компетенции)	Планируемые результаты обучения по дисциплине (ЗУН)		
	знания	умения	навыки
ОПК-5 способностью обоснованно выбирать материал и способы его обработки для получения свойств, обеспечивающих высокую надежность детали	Обучающийся должен знать: строение, свойства материалов; сущность явлений, происходящих в материалах в условиях эксплуатации изделий – (Б1.Б.08-З.1)	Обучающийся должен уметь: оценивать и прогнозировать состояние материалов и причин отказов деталей под воздействием на них различных эксплуатационных факторов - (Б1.Б.08-У.1)	Обучающийся должен владеть: методикой выбора конструкционных материалов для изготовления элементов машин и механизмов - (Б1.Б.08-Н.1)

2. Место дисциплины в структуре ОПОП

Дисциплина «Материаловедение» относится к базовой части Блока 1 (Б1.Б.08) основной образовательной программы академического бакалавриата по направлению подготовки 35.03.06 Агроинженерия, профиль – Технологическое оборудование для хранения и переработки сельскохозяйственной продукции.

Разделы дисциплины и междисциплинарные связи с обеспечивающими (предшествующими) и обеспечиваемыми (последующими) дисциплинами

№ п/п	Наименование обеспечивающих (предшествующих) и обеспечиваемых (последующих) дисциплин, практик	Формируемые компетенции
Предшествующие дисциплины, практики отсутствуют в учебном плане		
Последующие дисциплины, практики		
1.	Технология конструкционных материалов	ОПК-5

3 Объем дисциплины и виды учебной работы

Объем дисциплины составляет 3 зачетные единицы (ЗЕТ), 108 академических часов (далее часов). Дисциплина изучается в 2 семестре.

3.1. Распределение объема дисциплины по видам учебной работы

Вид учебной работы	Количество часов
Контактная работа (всего)	16
В том числе:	
Лекции (Л)	6
Практические занятия (ПЗ)	6
Лабораторные занятия (ЛЗ)	4
Самостоятельная работа обучающихся (СР)	83
Контроль	9
Итого	108

3.2. Распределение учебного времени по разделам и темам

№ тем ы	Наименование раздела и темы	Всего часов	в том числе				
			контактная работа			СР	контроль
			Л	ЛЗ	ПЗ		
1	2	3	4	5	6	7	8
1.	Механические свойства металлов и сплавов	12	–	2	–	10	х
2.	Строение металлов и сплавов	15	1	–	2	12	х
3.	Диаграммы состояния сплавов.	13	1	–	2	10	х
4.	Теория и технология термической обработки стали	14	2	2	–	10	х
5.	Химико-термическая обработка	6	1	–	–	5	х
6.	Поверхностное упрочнение деталей машин	15	–	–	–	15	
7.	Материалы, применяемые в машиностроении	24	1	–	2	21	х
8.	Контроль	9	х	х	х	х	9
	Итого	108	6	4	6	83	9

4. Структура и содержание дисциплины

4.1. Содержание дисциплины

Механические свойства металлов и сплавов

Прочность, твёрдость, вязкость, пластичность, упругость. Порог хладноломкости
Технологические и эксплуатационные свойства.

Строение металлов и сплавов

Кристаллическое строение металлов. Типы кристаллического строения.
Полиморфизм. Аллотропия. Дефекты кристаллического строения. Связь между прочностью металлов и плотностью дислокаций. Диффузионные процессы в металле. Формирование структуры металлов и сплавов при кристаллизации. Структура чугуна и стали.

Диаграммы состояния сплавов

Термический метод анализа построения диаграмм состояния. Диаграммы состояния типа механические смеси, твёрдые растворы, химические соединения. Диаграмма состояния железо-углерод. Анализ диаграммы.

Теория и технология термической обработки стали

Сущность термической обработки (ТО). Виды ТО. Отжиг. Нормализация. Закалка, отпуск. Старение. Влияние видов ТО на структуру и свойства стали.

Химико-термическая обработка

Сущность химико-термической обработки (ХТО). Виды ХТО. Цементация. Азотирование. Влияние ХТО на структуру и свойства стали. Применение ХТО.

Поверхностное упрочнение деталей машин

Поверхностная закалка. Закалка токами высокой частоты. Поверхностное пластическое деформирование. Пластическая деформация. Изменение структуры и свойств металла при пластическом деформировании. Наклёп. Влияние нагрева на структуру и свойства деформированного металла.

Материалы, применяемые в машиностроении

Жаропрочные, износостойкие, инструментальные сплавы. Марки, свойства, особенности термообработки. Цветные металлы и сплавы. Электротехнические материалы.

4.2. Содержание лекций

№ п/п	Наименование лекций	Кол-во часов
1.	Кристаллическое строение металлов. Типы кристаллического строения. Полиморфизм. Аллотропия.	2
2.	Диаграммы состояния типа механические смеси, твёрдые растворы, химические соединения. Диаграмма состояния железо-углерод. Анализ диаграммы.	1
3.	Сущность термической обработки (ТО). Виды ТО. Отжиг. Нормализация. Закалка. Отпуск.	2
4.	Сущность химико-термической обработки (ХТО). Виды ХТО. Цементация. Азотирование. Влияние ХТО на структуру и свойства стали.	1
5.	Цветные металлы и сплавы	1
	Итого	6

4.3. Содержание лабораторных занятий

№ п/п	Наименование лабораторных занятий	Кол-во часов
1.	Измерение твердости металлов	2
2.	Закалка стали	2
	Итого	4

4.4. Содержание практических занятий

№ п/п	Наименование практических занятий	Кол-во часов
1.	Классификация и маркировка стали	2
2.	Построение диаграмм состояния сплавов	2
3.	Структура стали	2
	Итого	6

4.5. Виды и содержание самостоятельной работы обучающихся

4.5.1. Виды самостоятельной работы обучающихся

Виды самостоятельной работы обучающихся	Количество часов
Подготовка к практическим занятиям	10
Подготовка к лабораторным занятиям	10
Самостоятельное изучение отдельных тем и вопросов	53
Контрольная работа	10
Итого	83

4.5.2. Содержание самостоятельной работы обучающихся

№ п/п	Наименование тем и вопросов	Кол-во часов
1.	Прочность, твёрдость, вязкость, пластичность, упругость. Порог хладноломкости. Технологические и эксплуатационные свойства.	4
2.	Усталостная прочность металлов и сплавов.	4
3.	Микрометрические исследования	2
4.	Дефекты кристаллического строения. Связь между прочностью металлов и плотностью дислокаций. Диффузионные процессы в металле.	4
5.	Формирование структуры металлов и сплавов при кристаллизации. Термический метод анализа построения диаграмм состояния.	4
6.	Структура чугуна	4
7.	Полиморфизм. Аллотропия.	5
8.	Связь между типом диаграммы состояния и технологическими свойствами	5
9.	Влияние видов ТО на структуру и свойства стали. Превращения в стали при нагреве и охлаждении	5
10.	Отпуск стали	5
11.	Применение химико-термической обработки	5

12.	Поверхностная закалка	3
13.	Закалка токами высокой частоты	3
14.	Обработка стали холодом	3
15.	Пластическая деформация. Изменение структуры и свойств металла при пластическом деформировании. Наклёп.	3
16.	Влияние нагрева на структуру и свойства деформированного металла.	3
17.	Сплавы на основе меди	3
18.	Сплавы на основе алюминия	2
19.	Сплавы на основе магния	2
20.	Сплавы на основе титана	2
21.	Термическая обработка цветных металлов и сплавов.	2
22.	Поведение материалов в особых условиях. Жаростойкость. Жаропрочность. Низкие температуры	2
23.	Пластмассы. Термопласты. Реактопласты. Пластмассы с порошковыми наполнителями. Газонаполненные пластмассы.	2
24.	Электротехнические материалы. Проводниковые металлы и сплавы	2
25.	Фрикционные	2
26.	Антифрикционные материалы	2
	Итого	83

5. Учебно-методическое обеспечение самостоятельной работы обучающихся по дисциплине

Учебно-методические разработки имеются в Научной библиотеке ФГБОУ ВО Южно-Уральский ГАУ:

1. Методические указания по выполнению заданий для самостоятельной работы по дисциплине «Материаловедение» для студентов заочной формы обучения (направление 35.03.06) / сост. В.Б. Кульневич, Н.И. Олейник.– Челябинск: Южно-Уральский ГАУ, 2017. – 14 с. Режим доступа: <http://192.168.0.1:8080/localdocs/tots/89.pdf>

6. Фонд оценочных средств для проведения промежуточной аттестации обучающихся по дисциплине

Для установления соответствия уровня подготовки обучающихся требованиям ФГОС ВО разработан фонд оценочных средств для текущего контроля успеваемости и проведения промежуточной аттестации обучающихся по дисциплине. Фонд оценочных средств представлен в Приложении №1.

7. Основная и дополнительная учебная литература, необходимая для освоения дисциплины

Основная и дополнительная учебная литература имеется в Научной библиотеке и электронной информационно-образовательной среде ФГБОУ ВО Южно-Уральский ГАУ.

Основная:

1 Алексеев Г. В. Виртуальный лабораторный практикум по курсу «Материаловедение» [Электронный ресурс]: учеб. пособие / Г. В. Алексеев, И.И. Бриденко, С.А. Вологжанина. Москва: Лань», 2013.- 208 с.

Режим доступа: http://e.lanbook.com/books/element.php?pl1_id=47615.

2 Богодухов С. Материаловедение [Электронный ресурс] / С. Богодухов; А. Проскурин; Е. Шеин; Е. Приймак. Оренбург: ОГУ, 2013.– 198 с.

Режим доступа: <http://biblioclub.ru/index.php?page=book&id=259154>.

3 Материаловедение [Электронный ресурс]: электронный учебник / сост. Соловьев Н. М.; ЧГАУ. Челябинск: ЧГАУ, 2008.- 33 с.

Режим доступа: <http://37.75.249.157:8080/webdocs/tehmetal/7.pdf>.

4 Материаловедение и технология металлов [Электронный ресурс]: учеб. пособие ; в 2-х ч. / сост.: Е. В. Годлевская, Н. М. Соловьёв; ЧГАА. Ч. I. Челябинск: ЧГАА, 2012.- 212 с.

Режим доступа: <http://192.168.0.1:8080/localdocs/tehmetal/9.pdf>.

5 Сапунов С. В. Материаловедение [Электронный ресурс]: / Сапунов С.В.. Москва: Лань», 2015.

Режим доступа: http://e.lanbook.com/books/element.php?pl1_id=56171

6 Горохов В. А. Материалы и их технологии. Часть 2 [Электронный ресурс]: / Горохов В.А., Беляков Н.В., Схиртладзе А.Г.. Москва: Новое знание, 2014.

Режим доступа: http://e.lanbook.com/books/element.php?pl1_id=49451.

Дополнительная:

1. Абрамова В. И. Материаловедение [Электронный ресурс] / В.И. Абрамова; Н.Н. Сергеев. Тула: ТГПУ им. Л. Н. Толстого, 2012.- 194 с.

Режим доступа: <http://biblioclub.ru/index.php?page=book&id=230547>.

2. Аленичева Е. В. Материаловедение [Электронный ресурс] / Е.В. Аленичева; И.В. Гиясова; О.Н. Кожухина. Тамбов: Издательство ФГБОУ ВПО «ТГТУ», 2011.- 139 с.

Режим доступа: <http://biblioclub.ru/index.php?page=book&id=277958>.

3. Гарифуллин Ф. А. ТКМ и материаловедение [Электронный ресурс]: эффективно и занимательно / Ф.А. Гарифуллин; М.М. Еремина. Казань: КГТУ, 2009.- 139 с.

Режим доступа: <http://biblioclub.ru/index.php?page=book&id=270572>.

4. Кроха В. А. Материаловедение [Электронный ресурс] / В.А. Кроха. Воронеж: Воронежская государственная лесотехническая академия, 2004.- 186 с.

Режим доступа: <http://biblioclub.ru/index.php?page=book&id=142408>.

5. Материаловедение [Текст]: Учебник для вузов / МГТУ им. Н.Э. Баумана; Б.Н. Арзамасов, В.И. Макарова, Г.Г. Мухин и др.; Под ред. Б.Н. Арзамасова, Г.Г. Мухина. М.: МГТУ им. Н.Э. Баумана, 2002.- 648с.

6. Материаловедение и технология металлов [Текст]: Учебник для студентов машиностроительных специальностей вузов / Г. П. Фетисов, М. Г. Карпман, В. М. Матюнин и др.; Под ред. Г. П. Фетисова. М.: Высшая школа, 2001.- 638с.

7. Оськин В. А. Материаловедение [Текст]: технология конструкционных материалов / Оськин В. А., Евсиков В. В.. Кн. 1. . М.: КолосС, 2007.- 447 с.

8. Ржевская С. В. Материаловедение [Электронный ресурс] / С.В. Ржевская. Москва: Логос, 2006.- 424 с.

Режим доступа: <http://biblioclub.ru/index.php?page=book&id=89943>.

9. Тумма Л. А. Материаловедение [Электронный ресурс]: лабораторный практикум для студентов направления 151000.62 «Технологические машины и оборудование» всех форм обучения / Л.А. Тумма. Красноярск: СибГТУ, 2014.- 70 с.

Режим доступа: <http://biblioclub.ru/index.php?page=book&id=428891>.

Периодические издания:

«Технология металлов», «Материаловедение».

8. Ресурсы информационно-телекоммуникационной сети «Интернет», необходимые для освоения дисциплины

1. Единое окно доступа к учебно-методическим разработкам <https://youpray.pф>.

2. ЭБС «Лань» <http://e.lanbook.com/>

3. Университетская библиотека ONLINE <http://biblioclub.ru/>

9. Методические указания для обучающихся по освоению дисциплины

Учебно-методические разработки имеются в Научной библиотеке и электронной информационно-образовательной среде ФГБОУ ВО Южно-Уральский ГАУ.

1. Сухарев, В. А. Материаловедение [Электронный ресурс] : курс лекций / В. А. Сухарев ; Южно-Уральский ГАУ, Институт агроинженерии.– Челябинск: Южно-Уральский ГАУ, 2017 .– 50 с. Режим доступа: <http://192.168.0.1:8080/localdocs/tots/48.pdf>

2. Материаловедение и технология металлов : учеб. пособие : в 2-х ч. / сост.: Е. В. Годлевская, Н. М. Соловьёв ; ЧГАА.– Челябинск: ЧГАА, Ч. I.– 2012. Режим доступа: из сети интернет <http://188.43.29.221:8080/webdocs/tehmetal/9.pdf>, из локальной сети <http://192.168.0.1:8080/localdocs/tehmetal/9.pdf> .

3. Материаловедение [Электронный ресурс] : электронный учебник / сост. Соловьёв Н. М. ; ЧГАУ .– Челябинск: ЧГАУ, 2008 .– 33 с.

Режим доступа: из сети интернет <http://188.43.29.221:8080/webdocs/tehmetal/7.pdf>, из локальной сети <http://192.168.0.1:8080/localdocs/tehmetal/7.pdf>

10. Информационные технологии, используемые при осуществлении образовательного процесса по дисциплине, включая перечень программного обеспечения и информационных справочных систем

В Научной библиотеке с терминальных станций предоставляется доступ к базам данных:

- КонсультантПлюс (справочные правовые системы);
- Техэксперт (информационно-справочная система ГОСТов);
- «Сельхозтехника» (автоматизированная справочная система).

11. Материально-техническая база, необходимая для осуществления образовательного процесса по дисциплине

Перечень учебных лабораторий, аудиторий, компьютерных классов

1. Лаборатория № 255, оснащенная оборудованием и плакатами для выполнения работ по разделам «Строение металлов и сплавов», «Термическая обработка и пластическое деформирование стали».

2. Лаборатория № 351, оснащенная оборудованием и плакатами для выполнения работ по разделам «Строение металлов и сплавов», «Материалы», оснащенная мультимедийным комплексом (компьютер, видеопроектор).

Перечень основного учебно-лабораторного оборудования

1. Металлографические микроскопы.
2. Нагревательные муфельные печи.
3. Твердомеры «Роквелл».
4. Твердомеры «Бринелль».
5. Бачки с охлаждающими средами: вода, раствор NaOH, минеральное масло.
6. Металлографические микроскопы.

12 Инновационные формы образовательных технологий

Вид занятия / Формы работы	Лекции	ЛЗ	ПЗ
Работа в малых группах	–	+	–

ФОНД ОЦЕНОЧНЫХ СРЕДСТВ

для текущего контроля успеваемости и проведения промежуточной аттестации
обучающихся по дисциплине **Б1.Б.08 Материаловедение**

Направление подготовки **35.03.06 Агроинженерия**

Профиль **Технологическое оборудование для хранения и переработки
сельскохозяйственной продукции**

Уровень высшего образования – **бакалавриат (академический)**

Квалификация – **бакалавр**

Форма обучения - **заочная**

СОДЕРЖАНИЕ

1.	Компетенции с указанием этапа их формирования в процессе освоения ОПОП	13
2.	Показатели, критерии и шкала оценивания сформированности компетенций	13
3.	Типовые контрольные задания и (или) иные материалы, необходимые для оценки знаний, умений, навыков и (или) опыта деятельности, характеризующих этап(ы) формирования компетенций в процессе освоения ОПОП	14
4.	Методические материалы, определяющие процедуры оценивания знаний, умений, навыков и (или) опыта деятельности, характеризующих этап(ы) формирования компетенций	14
4.1.	Оценочные средства для проведения текущего контроля успеваемости	14
4.1.1.	Устный ответ на практическом занятии	14
4.1.2.	Работа в малых группах на лабораторных занятиях	15
4.1.3.	Контрольная работа	16
4.2.	Процедуры и оценочные средства для проведения промежуточной аттестации	17
4.2.1.	Экзамен	17

1. Компетенции с указанием этапа их формирования в процессе освоения ОПОП

Компетенции по данной дисциплине формируются на базовом этапе.

Контролируемые результаты освоения ОПОП (компетенции)	Контролируемые результаты обучения по дисциплине (ЗУН)		
	знания	умения	навыки
ОПК-5 способностью обоснованно выбирать материал и способы его обработки для получения свойств, обеспечивающих высокую надежность детали	Обучающийся должен знать: строение и свойства материалов; сущность явлений, происходящих в материалах в условиях эксплуатации изделий – (Б1.Б.08-З.1)	Обучающийся должен уметь: оценивать и прогнозировать состояние материалов и причин отказов деталей под воздействием на них различных эксплуатационных факторов – (Б1.Б.08-У.1)	Обучающийся должен владеть: методикой выбора конструкционных материалов для изготовления элементов машин и механизмов – (Б1.Б.08-Н.1)

2. Показатели, критерии и шкала оценивания сформированности компетенций

Показатели оценивания (ЗУН)	Критерии и шкала оценивания результатов обучения по дисциплине			
	Недостаточный уровень	Достаточный уровень	Средний уровень	Высокий уровень
Б1.Б.08-З.1	Обучающийся не знает строение и свойства материалов; сущность явлений, происходящих в материалах в условиях эксплуатации изделий	Обучающийся слабо знает строение и свойства материалов; сущность явлений, происходящих в материалах в условиях эксплуатации изделий	Обучающийся с незначительными ошибками и отдельными пробелами знает строение и свойства материалов; сущность явлений, происходящих в материалах в условиях эксплуатации изделий	Обучающийся с требуемой степенью полноты и точности знает строение и свойства материалов; сущность явлений, происходящих в материалах в условиях эксплуатации изделий
Б1.Б.08-У.1	Обучающийся не умеет оценивать и прогнозировать состояние материалов и причин отказов деталей под воздействием на них различных эксплуатационных факторов	Обучающийся слабо умеет оценивать и прогнозировать состояние материалов и причин отказов деталей под воздействием на них различных эксплуатационных факторов	Обучающийся умеет с небольшими затруднениями оценивать и прогнозировать состояние материалов и причин отказов деталей под воздействием на них различных эксплуатационных факторов	Обучающийся умеет оценивать и прогнозировать состояние материалов и причин отказов деталей под воздействием на них различных эксплуатационных факторов

Показатели оценивания (ЗУН)	Критерии и шкала оценивания результатов обучения по дисциплине			
	Недостаточный уровень	Достаточный уровень	Средний уровень	Высокий уровень
Б1.Б.08-Н.1	Обучающийся не владеет методикой выбора конструкционных материалов для изготовления элементов машин и механизмов	Обучающийся слабо владеет методикой выбора конструкционных материалов для изготовления элементов машин и механизмов	Обучающийся с небольшими затруднениями владеет методикой выбора конструкционных материалов для изготовления элементов машин и механизмов	Обучающийся свободно владеет навыками методикой выбора конструкционных материалов для изготовления элементов машин и механизмов

3. Типовые контрольные задания и (или) иные материалы, необходимые для оценки знаний, умений и навыков и (или) опыта деятельности, характеризующих этапы формирования компетенций в процессе освоения ОПОП

Типовые контрольные задания и материалы, необходимые для оценки знаний, умений и навыков, характеризующих базовый этап формирования компетенций в процессе освоения ОПОП, содержатся в учебно-методических разработках, приведенных ниже.

1. Сухарев, В. А. Материаловедение [Электронный ресурс] : курс лекций / В. А. Сухарев ; Южно-Уральский ГАУ, Институт агроинженерии.– Челябинск: Южно-Уральский ГАУ, 2017 .– 50 с. Режим доступа: <http://192.168.0.1:8080/localdocs/tots/48.pdf>

2. Материаловедение и технология металлов : учеб. пособие : в 2-х ч. / сост.: Е. В. Годлевская, Н. М. Соловьёв ; ЧГАА.– Челябинск: ЧГАА, Ч. I.– 2012. Режим доступа: из сети интернет <http://188.43.29.221:8080/webdocs/tehmetal/9.pdf>, из локальной сети <http://192.168.0.1:8080/localdocs/tehmetal/9.pdf> .

3. Материаловедение [Электронный ресурс] : электронный учебник / сост. Соловьёв Н. М. ; ЧГАУ .– Челябинск: ЧГАУ, 2008 .– 33 с.

Режим доступа: из сети интернет <http://188.43.29.221:8080/webdocs/tehmetal/7.pdf>, из локальной сети <http://192.168.0.1:8080/localdocs/tehmetal/7.pdf>

4. Методические материалы, определяющие процедуры оценивания знаний, умений, навыков и (или) опыта деятельности, характеризующих этап(ы) формирования компетенций

В данном разделе методические материалы, определяющие процедуры оценивания знаний, умений, навыков, характеризующих базовый этап формирования компетенций по дисциплине «Материаловедение», приведены применительно к каждому из используемых видов текущего контроля успеваемости и промежуточной аттестации обучающихся.

4.1. Оценочные средства для проведения текущего контроля успеваемости

4.1.1. Устный ответ на практическом занятии

Устный ответ на практическом занятии используется для оценки качества освоения обучающимся образовательной программы по отдельным темам дисциплины. Ответ

оценивается оценкой «отлично», «хорошо», «удовлетворительно» или «неудовлетворительно».

Критерии оценки ответа (табл.) доводятся до сведения обучающихся в начале занятий. Оценка объявляется обучающемуся непосредственно после устного ответа.

Шкала	Критерии оценивания
Оценка 5 (отлично)	<ul style="list-style-type: none"> - изложение материала логично, грамотно; - свободное владение терминологией; - умение высказывать и обосновать свои суждения при ответе на контрольные вопросы; - умение проводить и оценивать результаты измерений; - способность решать инженерные задачи.
Оценка 4 (хорошо)	<ul style="list-style-type: none"> - изложение материала логично, грамотно; - свободное владение терминологией; - осознанное применение теоретических знаний для решения конкретных инженерных задач, проведения и оценивания результатов измерений, но содержание и форма ответа имеют отдельные неточности.
Оценка 3 (удовлетворительно)	<ul style="list-style-type: none"> - изложение материала неполно, непоследовательно, - неточности в определении понятий, в применении знаний для решения конкретных инженерных задач, проведения и оценивания результатов измерений, - затруднения в обосновании своих суждений; - обнаруживается недостаточно глубокое понимание изученного материала.
Оценка 2 (неудовлетворительно)	<ul style="list-style-type: none"> - отсутствие необходимых теоретических знаний; допущены ошибки в определении понятий, не решены инженерные задачи, не правильно оцениваются результаты измерений; - незнание основного материала учебной программы, допускаются грубые ошибки в изложении.

4.1.2. Работа в малых группах на лабораторных занятиях

Лабораторные занятия – лабораторные работы, один из видов самостоятельной практической работы и исследования обучающихся с целью углубления и закрепления теоретических знаний, развития навыков самостоятельного экспериментирования. На лабораторных занятиях обучающиеся не только овладевают знаниями, но и приобретают умения и навыки, необходимые им в последующей профессиональной деятельности, т.е. происходит соприкосновение теории с практикой, что в целом содействует уяснению сложных вопросов науки и становлению обучающихся как будущих специалистов.

Дидактическая цель лабораторных работ – формирование у обучающихся профессиональных умений, а также практических умений, необходимых для изучения последующих учебных дисциплин.

В начале занятия обучающиеся делятся на малые группы, преимущественно из двух человек, так как в таких группах отмечается высокий уровень обмена информацией и меньше разногласий, но выше и вероятность возникновения эмоциональной напряженности и, очень часто, потенциального тупика. В случае возникновения разногласий ни один из участников не имеет союзника.

После чего на занятиях выдается все необходимое для выполнения практического занятия, материал необходимый для проведения практического занятия (методические указания) находятся в лабораториях кафедры 255, 351 и 269).

Практическое занятие дисциплине «Материаловедение» оценивается по следующим критериям «зачтено», «не зачтено». Критерии оценки приведены в таблице.

Шкала	Критерии оценивания
Оценка «зачтено»	<ul style="list-style-type: none"> - изложение материала логично, грамотно; - свободное владение терминологией; - умение высказывать и обосновать свои суждения при ответе на контрольные вопросы; - умение описывать физические законы, явления и процессы; - умение проводить и оценивать результаты измерений; - способность решать инженерные задачи (допускается наличие малозначительных ошибок или недостаточно полное раскрытие содержание вопроса или погрешность непринципиального характера в ответе на вопросы).
Оценка «не зачтено»	<ul style="list-style-type: none"> - отсутствие необходимых теоретических знаний; допущены ошибки в определении понятий и описании физических законов, явлений и процессов, искажен их смысл, не решены задачи, не правильно оцениваются результаты измерений; - незнание основного материала учебной программы, допускаются грубые ошибки в изложении.

При проведении лабораторных работ введены элементы, повышающие интерес обучающихся к ним и их познавательную активность: термическая обработка стали, определение твердости материала и другие. Перед работой преподаватель беседует с обучающимися по основным теоретическим вопросам (которые они проработали самостоятельно) и особенностям работы (меры безопасности, правила выполнения измерений). При выполнении работ каждый обучающийся оформляет отчет, в котором указываются цели работы, ход работы, таблица численных результатов, вычисления и выводы. Литература, используемая для подготовки и проведения практических работ, приведена в п. 3 ФОС.

4.1.3. Контрольная работа

Контрольная работа состоит в разработке технологии и режимов термической обработки деталей машин (температуру нагрева, продолжительность выдержки в печи, скорость охлаждения). В работе должны быть представлены следующие вопросы: влияние углерода, легирующих элементов и вредных примесей на свойства стали, назначение детали, ее эскиз, технические условия на готовую деталь, описание технологической последовательности термообработки, график термообработки. Варианты заданий контрольной работы выдает ведущий преподаватель.

Письменное оформление контрольной работы выполняется на формате А4 на одной стороне или в школьной тетради.

Перед выполнением контрольной работы необходимо изучить материал предмета в соответствии с программой.

Примерное содержание контрольной работы

Назначить полный цикл термической обработки для заданной детали

1. Плоский напильник, сталь У10А, толщина 5 мм.
2. Рессора, сталь 70Г, толщина 15 мм.
3. Вал, сталь 35, диаметр 50 мм.
4. Торсионный вал, сталь 85, диаметр 30 мм.

4.2. Процедуры и оценочные средства для проведения промежуточной аттестации

4.2.1. Экзамен

Экзамен является формой оценки качества освоения обучающимся основной профессиональной образовательной программы по разделам дисциплины. По результатам экзамена обучающемуся выставляется оценка «отлично», «хорошо», «удовлетворительно» или «неудовлетворительно».

Экзамен по дисциплине проводится в соответствии с расписанием промежуточной аттестации, в котором указывается время его проведения, номер аудитории, место проведения консультации. Утвержденное расписание размещается на информационных стендах, а также на официальном сайте Университета.

Уровень требований для промежуточной аттестации обучающихся устанавливается рабочей программой дисциплины и доводится до сведения обучающихся в начале семестра.

Экзамены принимаются, как правило, лекторами. С разрешения заведующего кафедрой на экзамене может присутствовать преподаватель кафедры, привлеченный для помощи в приеме экзамена. В случае отсутствия ведущего преподавателя экзамен принимается преподавателем, назначенным распоряжением заведующего кафедрой.

Присутствие на экзамене преподавателей с других кафедр без соответствующего распоряжения ректора, проректора по учебной работе или декана факультета не допускается.

Обучающиеся при явке на экзамен обязаны иметь при себе зачетную книжку, которую они предъявляют экзаменатору.

Для проведения экзамена ведущий преподаватель накануне получает в деканате зачетно-экзаменационную ведомость, которая возвращается в деканат после окончания мероприятия в день проведения экзамена или утром следующего дня.

Экзамены проводятся по билетам в устном или письменном виде, либо в виде тестирования. Экзаменационные билеты составляются по установленной форме в соответствии с утвержденными кафедрой экзаменационными вопросами и утверждаются заведующим кафедрой ежегодно. В билете содержится 2 теоретических вопроса и задача.

Экзаменатору предоставляется право задавать вопросы сверх билета, а также помимо теоретических вопросов давать для решения задачи и примеры, не выходящие за рамки пройденного материала по изучаемой дисциплине.

Знания, умения и навыки обучающихся определяются оценками «отлично», «хорошо», «удовлетворительно», «неудовлетворительно», которые выставляются в зачетно-экзаменационную ведомость и в зачетную книжку обучающегося в день экзамена.

При проведении устного экзамена в аудитории не должно находиться более восьми обучающихся на одного преподавателя.

При проведении устного экзамена обучающийся выбирает экзаменационный билет в случайном порядке, затем называет фамилию, имя, отчество и номер экзаменационного билета.

Во время экзамена обучающиеся могут пользоваться с разрешения экзаменатора программой дисциплины, справочной и нормативной литературой, другими пособиями и техническими средствами.

Время подготовки ответа при сдаче экзамена в устной форме должно составлять не менее 40 минут (по желанию обучающегося ответ может быть досрочным). Время ответа – не более 15 минут.

Обучающийся, испытывающий затруднения при подготовке к ответу по выбранному им билету, имеет право на выбор второго билета с соответствующим продлением времени на подготовку. При окончательном оценивании ответа оценка снижается на один балл. Выдача третьего билета не разрешается.

Если обучающийся явился на экзамен, и, взяв билет, отказался от прохождения аттестации в связи с неподготовленностью, то в ведомости ему выставляется оценка «неудовлетворительно».

Нарушение дисциплины, списывание, использование обучающимися неразрешенных печатных и рукописных материалов, мобильных телефонов, коммуникаторов, планшетных компьютеров, ноутбуков и других видов личной коммуникационной и компьютерной техники во время аттестационных испытаний запрещено. В случае нарушения этого требования преподаватель обязан удалить обучающегося из аудитории и проставить ему в ведомости оценку «неудовлетворительно».

Выставление оценок, полученных при подведении результатов промежуточной аттестации, в зачетно-экзаменационную ведомость и зачетную книжку проводится в присутствии самого обучающегося. Преподаватели несут персональную ответственность за своевременность и точность внесения записей о результатах промежуточной аттестации в зачетно-экзаменационную ведомость и в зачетные книжки.

Неявка на экзамен отмечается в зачетно-экзаменационной ведомости словами «не явился».

Для обучающихся, которые не смогли сдать экзамен в установленные сроки, Университет устанавливает период ликвидации задолженности. В этот период преподаватели, принимавшие экзамен, должны установить не менее 2-х дней, когда они будут принимать задолженности. Информация о ликвидации задолженности отмечается в экзаменационном листе.

Обучающимся, показавшим отличные и хорошие знания в течение семестра в ходе постоянного текущего контроля успеваемости, может быть проставлена экзаменационная оценка досрочно, т.е. без сдачи экзамена. Оценка выставляется в экзаменационный лист или в зачетно-экзаменационную ведомость.

Инвалиды и лица с ограниченными возможностями здоровья, могут сдавать экзамены в межсессионный период в сроки, установленные индивидуальным учебным планом. Инвалиды и лица с ограниченными возможностями здоровья, имеющие нарушения опорно-двигательного аппарата, допускаются на аттестационные испытания в сопровождении ассистентов-сопровождающих.

Процедура проведения промежуточной аттестации для особых случаев изложена в «Положении о текущем контроле успеваемости и промежуточной аттестации обучающихся по ОПОП бакалавриата, специалитета и магистратуры» ФГБОУ ВО Южно-Уральский ГАУ (2016 г.).

Шкала и критерии оценивания ответа обучающегося представлены в таблице

Шкала	Критерии оценивания
Оценка 5 (отлично)	всестороннее, систематическое и глубокое знание программного материала, усвоение основной и дополнительной литературы, рекомендованной программой дисциплины, правильное решение практического задания.
Оценка 4 (хорошо)	полное знание программного материала, усвоение основной литературы, рекомендованной в программе, наличие малозначительных ошибок в решении практического задания, или недостаточно полное раскрытие содержание вопроса.
Оценка 3 (удовлетворительно)	знание основного программного материала в минимальном объеме, погрешности непринципиального характера в ответе на экзамене и в решении практического задания.
Оценка 2 (неудовлетворительно)	пробелы в знаниях основного программного материала, принципиальные ошибки при ответе на вопросы и в решении практического задания.

Вопросы к экзамену

2 семестр




1. Механические и технологические свойства стали
2. Эксплуатационные свойства стали
3. Химические и физические свойства стали
4. Кристаллическое строение металлов. Типы кристаллических решеток металлов
5. Полиморфизм металлов
6. Дефекты строения кристаллов
7. Диффузионные процессы в металле
8. Диаграммы состояния сплавов типа механические смеси, твёрдые растворы, химические соединения
9. Структурные составляющие сплавов железа с углеродом
10. Диаграмма состояния железо-углерод
11. Свариваемость сталей
12. Способность обработки резанием сталей
13. Отпуск металла
14. Закалка металла
15. Отжиг металла
16. Нормализация металла
17. Цементация стали
18. Азотирование стали
19. Цианирование стали
20. Поверхностная закалка
21. Закалка токами высокой частоты
22. Поверхностное пластическое деформирование
23. Медь и ее сплавы
24. Сплавы на основе алюминия
25. Антифрикционные материалы
26. Инструментальные материалы

Задачи

Примерное содержание практического задания

1. Расшифровать обозначение сплавов: БрА11Ж6Н6, А5, ВТ1-0, МЛ11, ЛЦ14К3С3, СЧ20, Л68, В93, АО9-2
2. Расшифровать обозначение сплавов: БрО10С12Н3, Д18, ЛК80-3, МА17, КЧ35-10, ЛС59-1, АМг3, М00, ЖГр7
3. Расшифровать обозначение сплавов: БрОЦСН3-8-4-1, МЛ5, Л70, АК5М7, ЛЖМц59-1-1, Д20, АТ-6, КЧ30-6, ЖГр3
4. Расшифровать обозначение сталей: Ст. 3 сп, 20, 08Х18Н10Т, У11А, ШХ 15, А 20. Дать оценку по свариваемости, резанию и закалеваемости.
5. Расшифровать обозначение сталей: 40ХНВА, У11, Р9К5, 45, АС12ХН, Ст. 2 кп. Дать оценку по свариваемости, резанию и закалеваемости.
6. Расшифровать обозначение сталей: 09Г2С, У13А, Р6, 40, 9ХФМ, Ст. 4 пс. Дать оценку по свариваемости, резанию и закалеваемости.

6. ЛИСТ РЕГИСТРАЦИИ ИЗМЕНЕНИЙ

Номер изм.	Номера листов (разделов)			Основание для внесения изменений	Подпись	Расшифровка подписи	Дата	Дата введения изменения
	заменен- ных	новых	анну- лирован- ных					
1	стр. 2	-	стр. 2	Приказ ректора ФГБОУ ВО «Южно-Уральский ГАУ» №36 от 25.02.2016 «О проведении организационно-штатных мероприятий»		А.Н.Козлов	25.04.2016	25.04.2016
2	пп. 8.5, 8.6	-	пп. 8.5, 8.6	Актуализация учебно-методического обеспечения		А.Н.Козлов	01.04.2017	01.04.2017
3	пп. 8.5, 8.6	-	пп. 8.5, 8.6	Актуализация учебно-методического обеспечения		А.Н.Козлов	01.04.2018	01.04.2018